

Plastik Sektöründe ISO İlk 500 Deęerlendirmesi

2017



PAGEV

**2017 YILINDA
ISO – ISTANBUL SANAYİ ODASI SIRALAMASINDA
İLK 500 FİRMA İÇİNE GİREN PLASTİK FİRMALARININ DEĞERLENDİRMESİ**

1. DEĞERLENDİRME KRİTERİ

Rapor, “ISO - Türkiye’nin 500 Büyük Sanayi Kuruluşu 2016 Özel Sayısı”ndaki veriler ve Endüstriyel Kodlar Anahtarında tarif edilen ve NACE: 22 - ISIC Rev. 2’de 356 kod no’lu “**Başka Yerde Sınıflandırılmayan Plastik Ürünleri Sanayi**” altındaki 16 firmanın performansları baz alınarak değerlendirilmiştir.

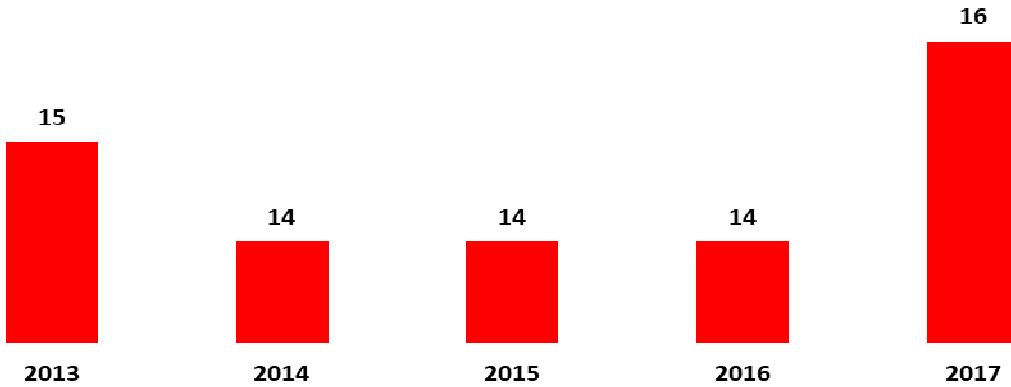
Plastik sektöründe de faaliyet gösteriyor olmasına rağmen Endüstriyel Kodlar Anahtarında tarif edilen değişik NACE kodlarında yer alan firmalar bu değerlememin dışında bırakılmıştır. Örneğin Plastik hammadde üreten firmalar NACE: 20’de (Kimyasal Ürünlerin İmalatı) yer aldıklarından değerlendirme dışında kalmaktadır.

ISIC Rev.2’de 356 kod no dışında bulunmakla birlikte TOBB Plastik Kauçuk ve Kompozit Sanayi Sektör Meclisi üyesi firmalar rapor içinde ayrıca değerlendirilmiştir.

2. ISO SIRALAMASINDA İLK 500’ E GİREN PLASTİK FİRMA SAYISI

2017 yılında Endüstriyel Kodlar Anahtarında tarif edilen ve NACE: 22 - ISIC Rev. 2’de 356 kod no’lu “Başka Yerde Sınıflandırılmayan Plastik Ürünleri Sanayi” altındaki 16 plastik firmasının ISO ilk 500 sıralamasına girdiği görülmektedir.

2013 yılında 15 plastik firmasının ISO sıralamasında ilk 500’e girdiği ve bu sayının 2014 – 2016 yıllarında 14 olarak gerçekleştiği ve 2017 yılında 16’ya çıktığı görülmektedir.



Grafik 1: ISO Sıralamasında İlk 500'e Giren Plastik Firma Sayısı

Kaynak: ISO 2017/İlk 500 Büyük Sanayi Kuruluşu

3. PERFORMANS KIYASLAMASI

ISO sıralamasında ilk 500'e giren imalat sanayii firmaları, 2017 yılında 2016 yılına kıyasla üretimden satışlar ve satış hasılatı dışındaki tüm göstergelerde negatif performans sağlamıştır.

İlk 500'e giren plastik firmaları ise 2017 yılında 2016 yılına kıyasla tüm göstergelerde pozitif performans göstermiştir.

2017 yılında ilk 500 firma içine giren 16 plastik firmasının, 2016 yılına kıyasla ve cari fiyatlarla toplam bazda; üretimden satışları % 43,8 net satış hasılatları % 37,8 brüt katma değerleri % 17,8 öz sermayeleri % 24,5 net aktifleri % 16,4 dönem karları % 254,1 ihracatları % 9,7 ve çalışan sayıları % 33,1 artmıştır.

	Plastik Sektörü		İSO İLK 500		Performans Değişimi (%)	
	2016	2017	2016	2017	Plastik Sektörü	İSO İLK 500
Üretimden Satışlar (Net)	6.559	9.435	490.043	636.771	43,8	29,9
Satış Hasılatı (Net)	7.523	10.364	554.785	716.349	37,8	29,1
Brüt Katma Değer	589	694	182.807	125.079	17,8	-31,6
Öz Sermaye	998	1.243	233.609	176.930	24,5	-24,3
Net Aktifler	3.881	4.517	612.690	470.468	16,4	-23,2
Dönem Karı (Vergi Öncesi)	37	131	37.734	31.975	254,1	-15,3
İhracat (1.000 \$)	444	487	55.108	52.335	9,7	-5,0
Çalışan Sayısı (Kişi)	5.333	7.100	662.944	460.182	33,1	-30,6

Tablo 1: Plastik Sektöründe İlk 500'e Giren Firmaların Performans Değişimleri (2017/2016) Milyon TL

Kaynak: ISO 2017/500 Büyük Sanayi Kuruluşu

4. PLASTİK SEKTÖRÜNDE ISO SIRALAMASINDA İLK 500'E GİREN PLASTİK FİRMALARININ TOPLAM PLASTİK SEKTÖRÜ İÇİNDEKİ PAYLARI

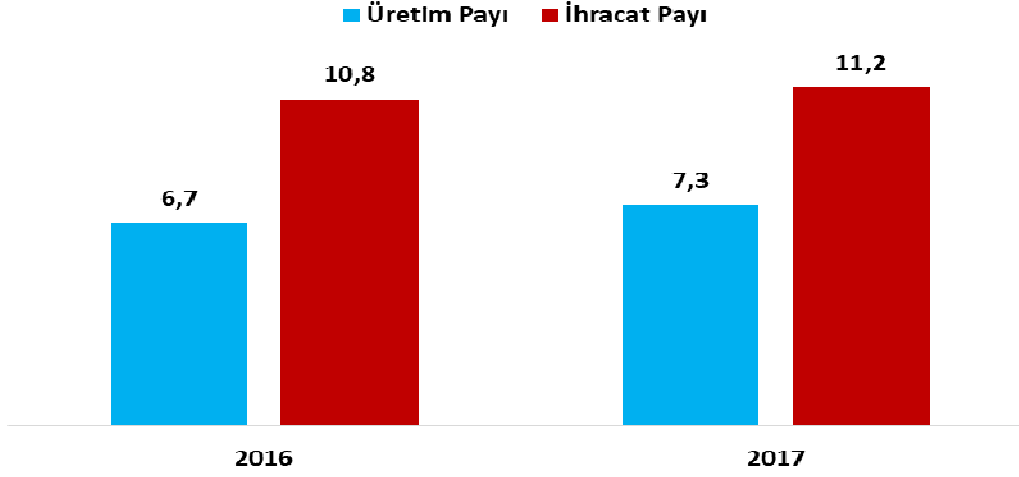
2016 yılında ISO sıralamasında ilk 500 içine giren plastik firmaları, toplam plastik mamul sektör üretiminin dolar bazında % 6,7'sini, toplam plastik mamul ihracatının da % 10,8'ini gerçekleştirirken, 2017 yılında toplam sektör üretimi içindeki payları % 7,3'e toplam sektör ihracatı içindeki payları da % 11,2'ye çıkmıştır.

	2016	2017	% Artış
Sektörün Toplam Üretim Değeri	33.770	36.800	9,0
İlk 500'e Giren Plastik Firmaların Toplam Üretimleri	2.277	2.680	17,7
İlk 500'e Giren Firmaların Toplam Sektör Üretimindeki Payı (%)	6,7	7,3	
Sektörün Toplam Ürün İhracatı (Hammadde hariç)	4.109	4.340	5,6
İlk 500'e Giren Firmaların Toplam Ürün İhracatı (Hammadde Hariç)	444	487	9,7
İlk 500'e Giren Firmaların Toplam Sektör Ürün İhracatındaki Payı (%)	10,8	11,2	

Tablo 2: Plastik Sektöründe ilk 500'e Giren Firmaların Toplam Plastik Sektörü İçindeki Payları (Milyon \$)

Kaynak: ISO 2017 / 500 Büyük Sanayi Kuruluşu, PAGEV Plastik Sektör Raporu 2017

ISO sıralamasında ilk 500'e giren plastik firmalarının paylarının % 10 -11 düzeyinde olması, plastik sektöründe KOBİ düzeyindeki firmaların toplam sektör üretiminden ve ihracatından % 90 pay aldıklarını göstermektedir.



Grafik 2: ISO Sıralamasında İlk 500'e Giren Firmaların Toplam Sektör İçindeki Payları (%)
Kaynak: ISO 2017 / 500 Büyük Sanayi Kuruluşu

5. İSO SIRALAMASINDA İLK 500'E GİREN PLASTİK FİRMALARININ, İMALAT SANAYİ İLK 500 FİRMASI İÇİNDEKİ PAYI:

Plastik sektöründe faaliyet gösteren ve ISO sıralamasında ilk 500 arasına giren firmaların 2017 yılında, 2016 yılına kıyasla ISO 500 büyük firma içindeki payları şu şekilde gerçekleşmiştir;

- ✓ Üretimden satışlar payı % 1,3'den % 1,5'a çıkmış,
- ✓ Net satış hasılatları payı % 1,4 olarak kalmış,
- ✓ Yaratılan brüt katma değer payı % 0,3'den % 0,6'ya çıkmış,
- ✓ Öz sermaye toplamının payı % 0,4'den % 0,7'ye çıkmış,
- ✓ Net aktifler toplamının payı % 0,6'dan % 1'e çıkmış,
- ✓ Vergi öncesi dönem karı payı % 0,1'den % 0,4'e yükselmiş,
- ✓ İhracat toplamının payı % 0,8 den % 0,9'a çıkmış,
- ✓ Ücretle çalışanlar toplamının payı % 0,8'den % 1,5'a yükselmiştir.

	Plastik Sektörü		İSO İLK 500		Plastik Sektörünün İmalat Sanayi İlk 500 İçindeki Payı (%)	
	2016	2017	2016	2017	2016	2017
Üretimden Satışlar (Net)	6.559	9.435	490.043	636.771	1,3	1,5
Satış Hasılatı (Net)	7.523	10.364	554.785	716.349	1,4	1,4
Brüt Katma Değer	589	694	182.807	125.079	0,3	0,6
Öz Sermaye	998	1.243	233.609	176.930	0,4	0,7
Net Aktifler	3.881	4.517	612.690	470.468	0,6	1,0
Dönem Karı (Vergi Öncesi)	37	131	37.734	31.975	0,1	0,4
İhracat (1.000 \$)	444	487	55.108	52.335	0,8	0,9
Çalışan Sayısı (Kişi)	5.333	7.100	662.944	460.182	0,8	1,5

Tablo 3: Plastik Sektöründe İlk 500'e Giren Firmaların İmalat Sanayii İlk 500 Firma İçindeki Payları (Milyon TL)

6. ISO SIRALAMASINDA İLK 500'E GİREN PAGEV VE TOBB PLASTİK, KAUÇUK VE KOMPOZİT SANAYİ SEKTÖR MECLİSİ ÜYELERİ

2017 yılında aşağıda isimleri yer alan 31 PAGEV ve TOBB Plastik, Kauçuk ve Kompozit Sanayi Meclis üyesi, ISO sıralamasında ilk 500 firma içinde yer almıştır.

ISO 500 İçinde Sırası	Firma Adı
13	PETKİM Petrokimya Holding A.Ş.
35	Yücel Boru ve Profil Endüstrisi A.Ş.
49	Hayat Kimya Sanayi A.Ş.
78	Sasa Polyester Sanayi A.Ş.
82	HES Hacılar Elektrik San. Ve Tic. A.Ş.
96	Köksan Pet ve Plastik Ambalaj San. Ve Tic. A.Ş.
109	Ravago Petrokimya Üretim A.Ş.
111	Sarten Ambalaj San. Ve Tic. A.Ş.
121	Indorama Ventures Çorlu Pet Sanayi A.Ş.
153	Tarım Kredi Yem San. Ve Tic. A.Ş.
161	Koroza Ambalaj San. Ve Tic. A.Ş.
179	Farba Otomotiv Aydınlatma ve Plastik Fabrikaları A.Ş.
199	Ege Profil Tic. ve San. A.Ş.
230	Naksan Plastik ve Enerji San. Ve Tic. A.Ş.
243	Polibak Plastik Film San. Ve Tic. A.Ş.
250	Farplas Otomotiv A.Ş.
251	Süper Film Ambalaj San. Ve Tic. A.Ş.
262	Adopen Plastik ve İnşaat Sanayi A.Ş.
269	Elif Plastik Ambalaj San. Ve Tic. A.Ş.
295	Vatan Plastik San. Ve Tic. A.Ş.
318	Turkuvaz Plastik ve Temizlik Ürünleri San. Tic. A.Ş.
354	Esen Plastik San. Ve Tic. A.Ş.
370	Georg Fischer Hakan Plastik Boru ve Profil San. Tic. A.Ş.
381	B-Plas Bursa Plastik Metal İnşaat Enerji Madencilik Jeotermal Turizm Sivil Havacılık ve Tarım San. Ve Tic. A.Ş.
398	Panasonic Eco Solutions Elektrik San. Ve Tic. A.Ş.
423	Abdioğulları Plastik ve Ambalaj Sanayi A.Ş.
426	Öz-Ka Lastik ve Kauçuk San. Tic. A.Ş.

433	Bak Ambalaj San. Ve Tic. A.Ş.
457	Sapro Temizlik Ürünleri San. Ve Tic. A.Ş.
460	Superlit Boru Sanayi A.Ş.
485	Sanica Isı Sanayi A.Ş.

Tablo 4: 2016 Yılında, ISO Sıralamasında İlk 500 Firma İçine Giren PAGEV ve TOBB Plastik, Kauçuk ve Kompozit Sanayi Sektör Meclisi Üyeleri

Kaynak: ISO 2017/500 Büyük Sanayi Kuruluşu

7. İLK 500'E GİREN PAGEV VE TOBB PLASTİK, KAUÇUK VE KOMPOZİT SANAYİ SEKTÖR MECLİSİ ÜYELERİNİN TOPLAM İSO İLK 500 FİRMA İÇİNDEKİ PAYLARI

2017 yılında ISO sıralamasında ilk 500'e giren PAGEV ile TOBB Plastik, Kauçuk ve Kompozit Sanayi Sektör Meclisi üyesi 31 firmanın İSO sıralamasında ilk 500'e giren firmaların toplamı içinden; Üretimden Satışlarda % 5 Satış Hasılatında % 4,9 Brüt Katma Değerde % 3 Öz Sermaye'de ve Net Aktiflerde % 3,7 Dönem karında % 7 İhracatta % 3 ve çalışan sayısında % 4,3 pay aldıkları görülmektedir.

	PAGEV - Sektör Meclisi	ISO 500	% Pay
Üretimden Satışlar (Net)	32.037	636.771	5,0
Satış Hasılatı (Net)	35.234	716.349	4,9
Brüt Katma Değer	3.725	125.079	3,0
Öz Sermaye	6.532	176.930	3,7
Net Aktifler	17.218	470.468	3,7
Dönem Karı (Vergi Öncesi)	2.238	31.975	7,0
İhracat (1.000 \$)	1.545	52.335	3,0
Çalışan Sayısı (Kişi)	19.768	460.182	4,3

Tablo 5: PAGEV ve TOBB Plastik Kauçuk ve Kompozit Sanayi Sektör Meclisi Üyelerinin ISO 500 Firma İçindeki Payı (Milyon TL)

Kaynak: ISO 2017 / 500 Büyük Sanayi Kuruluşu

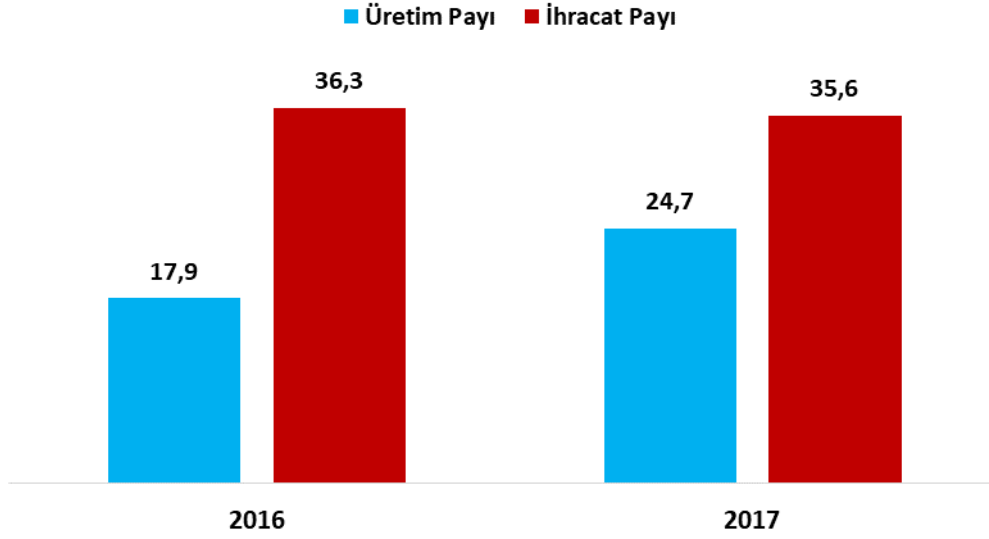
8. İLK 500'E GİREN PAGEV VE TOBB PLASTİK, KAUÇUK VE KOMPOZİT SANAYİ SEKTÖR MECLİSİ ÜYELERİNİN TOPLAM PLASTİK SEKTÖRÜ İÇİNDEKİ PAYLARI

2017 yılında ISO sıralamasında ilk 500'e giren PAGEV ile TOBB Plastik, Kauçuk ve Kompozit Sanayi Sektör Meclisi üyelerinin toplam plastik sektörü içinde üretim payı dolar bazında % 17,9 dan % 24,7'ye çıkmış, ihracat payı ise % 36,3 den %35,6'ya inmiştir.

	2016	2017	% Artış
Sektörün Toplam Üretim Değeri	33.770	36.800	9,0
İlk 500'e Giren TOBB Meclisi Üyelerinin Toplam Üretimleri	6.045	9.101	50,6
İlk 500'e Giren TOBB Meclisi Üyelerinin Toplam Sektör Üretimindeki Payı (%)	17,9	24,7	
Sektörün Toplam Ürün İhracatı (Hammadde hariç)	4.109	4.340	5,6

İlk 500'e Giren TOBB Meclis Üyelerinin Toplam Ürün İhracatı (Hammadde Hariç)	1.493	1545	3,5
İlk 500'e Giren TOBB Meclis Üyelerinin Toplam Sektör Ürün İhracatındaki Payı %)	36,3	35,6	

Tablo 6: İlk 500'e Giren PAGEV ile TOBB Plastik, Kauçuk ve Kompozit Sanayi Sektör Meclisi Üyelerinin Toplam Plastik Sektörü İçindeki Payları (Milyon \$)



Grafik 3: İlk 500'e Giren PAGEV ile TOBB Plastik, Kauçuk ve Kompozit Sanayi Sektör Meclisi Üyelerinin Toplam Plastik Sektörü İçindeki Payları

2017 YILINDA ISO SIRALAMASINDA İLK 500'E GİREN PLASTİK FİRMALARI (MİLYON TL)

Sıra	Firma Adı	Üretimden Satışlar	Net Satışlar	Brüt Katma Değer	Öz Kaynak	Aktif	Dönem Karı	Faiz Vergi Öncesi Kar	İhracat	Çalışan
96	Köksan Pet ve Plastik Ambalaj San. ve Tic. A.Ş.	1.329.072.420	1.726.885.269	-	-	-	-	-	147.694	-
161	Koroza Ambalaj San. ve Tic. A.Ş.	893.044.191	952.562.450	-	-	-	-	-	-	-
199	Ege Profil Tic. ve San. A.Ş.	766.642.776	871.769.716	-	-	-	-	-	-	-
230	Naksan Plastik ve Enerji San. ve Tic. A.Ş.	689.881.051	708.770.003	163.339.431	438.912.212	2.165.210.031	-26.178.173	73.539.836	41.639	1.932
243	Polibak Plastik Film San. ve Tic. A.Ş.	650.308.064	652.732.373	-	-	-	-	-	-	-
251	Süper Film Ambalaj San. ve Tic. A.Ş.	634.150.978	640.954.741	-	-	-	-	-	13.314	-
262	Adopen Plastik ve İnşaat Sanayi A.Ş.	600.800.564	764.391.449	213.141.005	235.033.679	1.183.902.940	12.425.467	164.721.281	69.228	1.472
269	Elif Plastik Ambalaj San. ve Tic. A.Ş.	584.279.882	605.178.777	-	-	-	-	-	-	-
295	Vatan Plastik San. ve Tic. A.Ş.	542.396.306	551.048.600	-	-	-	-	-	41.910	440
326	Form Sünger ve Yatak San. Tic. A.Ş.	488.780.382	506.165.864	91.182.322	173.015.602	295.606.782	52.112.772	64.225.587	22.880	418
354	Esen Plastik San. ve Tic. A.Ş.	441.623.365	443.593.520	-	-	-	-	-	-	-

370	Georg Fischer Hakan Plastik Boru ve Profil San. Tic. A.Ş.	425.116.920	457.316.501	-	-	-	-	-	-	-
429	Greif FPS Turkey Ambalaj San. ve Tic. A.Ş.	370.266.439	372.785.705	136.241.162	111.791.178	163.638.495	52.866.583	68.001.894	93.266	1.760
443	Kalde Klima Orta Basınç Fittings ve Valf Sanayi A.Ş.	354.944.292	428.647.042	-	-	-	-	-	-	-
460	Superlit Boru Sanayi A.Ş.	341.634.553	354.794.946	-	110.164.653	348.528.280	-	-	33.730	421
485	Sanica Isı Sanayi A.Ş.	322.212.514	326.854.060	89.622.643	174.329.461	359.628.846	39.908.873	64.273.987	23.319	657

**BİLİNÇLİ BİR TOPLUM
AYDINLIK BİR GELECEK
GÜZEL BİR ÜLKE VE
DAHA YAŞANILABİLİR
BİR DÜNYA İÇİN
AMBALAJ ATIKLARINI
KAYNAĞINDA
DOĞRU AYRIŞTIRARAK
GERİ DÖNÜŞÜME SEN DE
DESTEK OL**



PAGÇEV, T.C. Çevre ve Şehircilik Bakanlığı tarafından
Ambalaj Atıklarının Yetkilendirilmiş Kuruluşudur
PAGÇEV bir PAGEV GERİ DÖNÜŞÜM İKTİSADİ İŞLETMESİDİR


PAGÇEV
pagcev.org

PLASTİK SEKTÖRÜNÜN BİRLEŞTİRİCİ GÜCÜ



PAGEV

PAGEV'in üye olduğu uluslararası kuruluşlar

PlasticsEurope
Association of Plastics Manufacturers



pagev



pagev1989



pagev1989



pagev

www.pagev.org

Halkalı Caddesi No: 132/1 Tez-İş İş Merkezi Kat: 4 Sefaköy- İstanbul
Tel. +90 (212) 425 13 13 Fax. +90 (212) 624 49 26 E-Mail. pagev@pagev.org.tr